



## **INFRAmagic® ,KING SIZE' Strahler – Die neue Dimension**

**Als Magnesiumoxyd oder als Vollspektrumstrahler mit VITAE oder THERMOlight® Infrarot Lampen lieferbar**

### **Warum KING SIZE' ?**

*Die Wirbelsäule des menschlichen Körpers ist keine einfache Knochenstruktur, die nur die Aufgabe hat, den Körper beim aufrechten Sitzen und Gehen zu stützen.*

*Sie ist im Gegenteil eine höchst komplizierte Konstruktion der Natur, die den Körper mit Steuerimpulsen versorgt, indem sie das Hauptbündel der Nerven schützt, die die Steuerbefehle des Gehirns an alle Körperteile leiten, für die Weiterleitung von Empfindungen aus einzelnen Körperregionen zum Gehirn verantwortlich sind.*

*Viele Beschwerden haben ihre Ursache in Fehlstellungen im Bereich der Wirbelsäule, obwohl sie in ganz anderen Körperzonen empfunden werden.*

*Es liegt also nahe, der einwandfreien Funktion der Wirbelsäule größte Aufmerksamkeit zu schenken und ihr besonders sorgfältige Pflege zuteil werden zu lassen.*

*Diese Aufgabe erfüllt hervorragend der Rückenstrahler in Infrarot Wärmekabinen.*

*Das kann er besonders gut, wenn er in der Lage ist, auf Grund seiner effektiv wirksamen Länge den gesamten Rücken zu erfassen, vom Steiß bis zum Eintritt der Wirbelsäule in den Schädel.*

*Gleichzeitig muß der Rückenstrahler einen besonderen Reflektor besitzen, der, durch seine Form und spezielle Beschaffenheit, die gesamte Breite des Rückens des nahe davor sitzenden Nutzers zu bestrahlen.*

*Es macht nichts, wenn der Strahler über den Hinterkopf hinausragt, da der Kopf von hinten relativ unempfindlich ist.*

*Es ist aber nicht gut, mit einem zu kurzen Strahler den Rücken nur in Teilbereichen anzustrahlen, weil es dann, in den Übergangsbereichen von Kalt zu Warm, zu Verspannungen kommen kann.*

*Im vorderen Kabinenbereich darf hingegen die Oberkante des dort eingebauten Eck- oder Vorderwandstrahlers nicht höher als bis zum Kinn des sitzenden Nutzers reichen.*

*Der Grund ist, dass bei sehr vielen Menschen eine direkte Bestrahlung des Gesichts zu Kopfschmerzen führt.*

*Andererseits sollte der Eck- oder Vorderwandstrahler aber auch eine Länge aufweisen, dass seine Strahlung möglichst bis hinunter zu den Füßen reicht.*

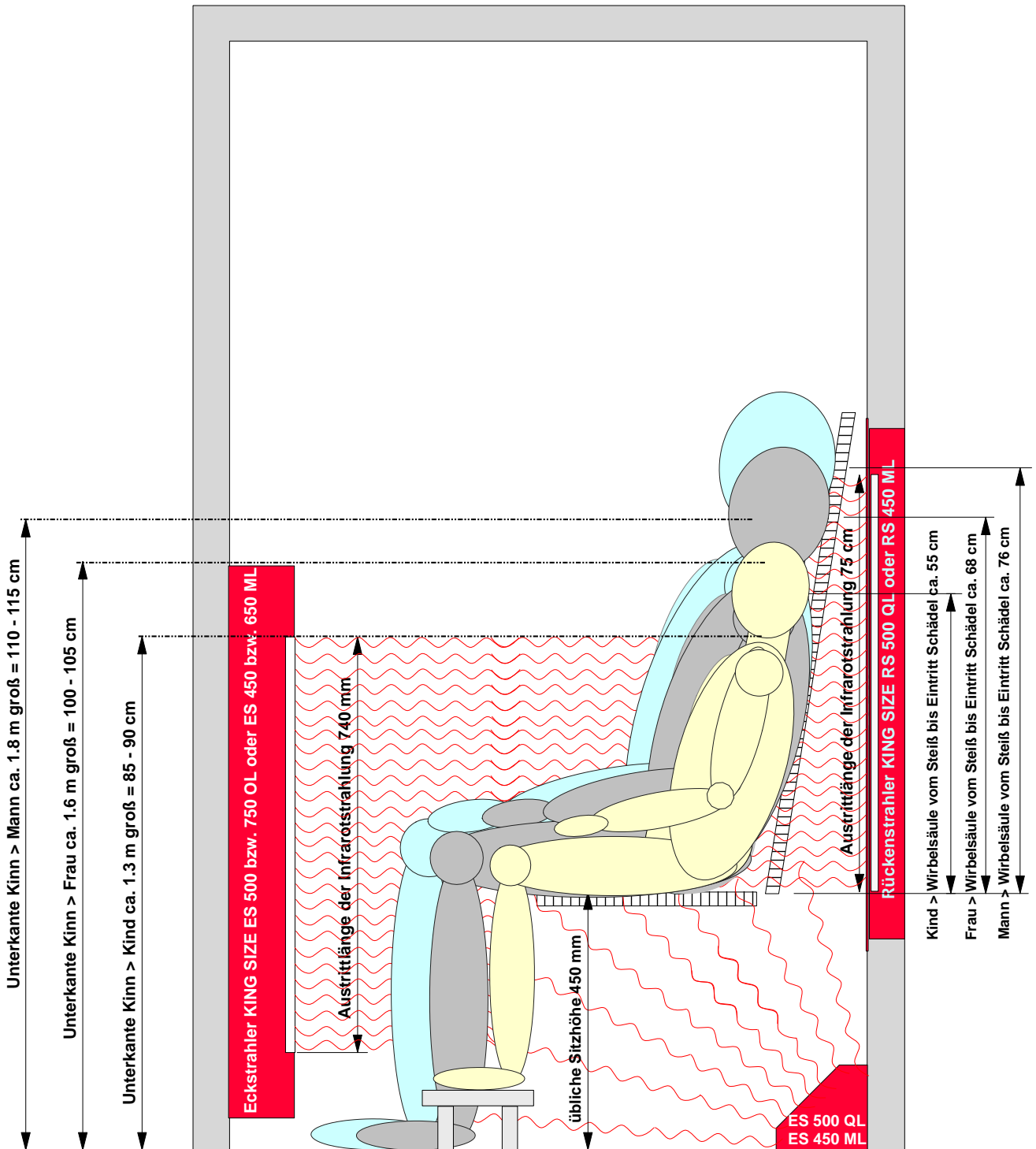
*Da die Menschen immer größer werden, reicht es demnach nicht mit Standards zu arbeiten, die allen Körpergrößen gerecht werden.*

*Denn speziell ein großgewachsener Mensch benötigt einen Strahler, der seiner Körpergröße Rechnung trägt.*

*Das war für uns Anlaß, Ihnen mit ,KING SIZE' Strahlern eine bislang nicht erhältliche Alternative anzubieten.*

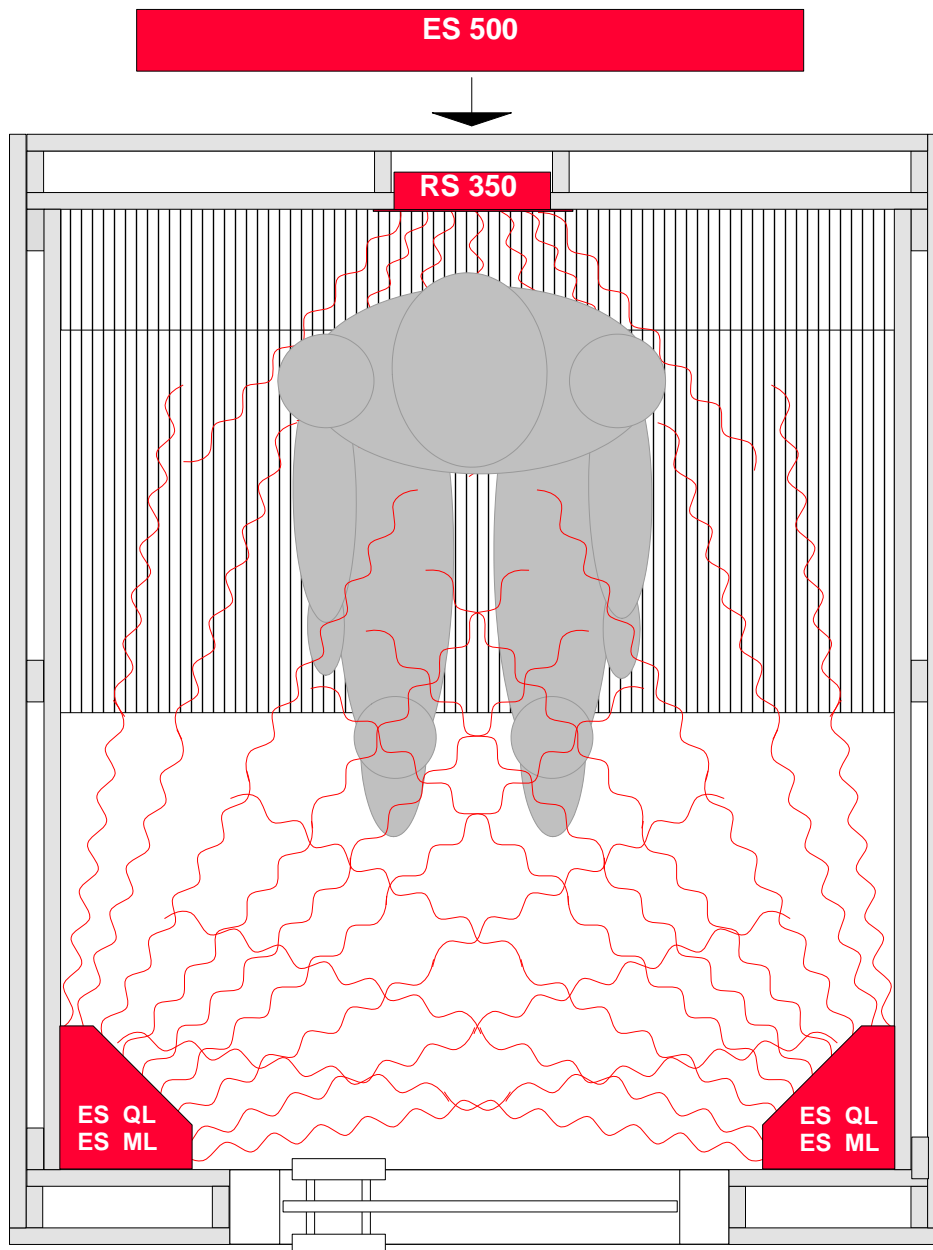
### **Darum ,KING SIZE' !**

*Die Leistungsstufen entsprechen, bezogen auf die Abstrahlfläche, den kürzeren Serienstrahlern mit geringerer Leistung. Die angebotenen ,KING SIZE' Leistungsstufen sind sowohl für tiefe als auch weniger tiefe Kabinen angepasst.*



Hier sehen Sie, wie korrekt eingebaute INFRAmagic® ‚KING SIZE‘ Strahler die perfekte Bestrahlung für alle Familienmitglieder bieten.

# INFRAmagic®



**Eignung der INFRAmagic ‚KING SIZE‘ Strahler:**


**Vollspektrumstrahler RS 500 QL (VITAE) oder TL-RS 500 QL (THERMOlight®) & Magnesiumoxydstrahler RS 450 ML > Im Rückenbereich für jede Kabine.**

**Vollspektrumstrahler VWS 500 QL & ES 500 QL (VITAE) oder TL-VWS 500 QL & TL-ES 500 QL (THERMOlight®) und Magnesiumoxydstrahler VWS 450 ML & ES 450 ML > im vorderen Bereich für Kabinen mit einer Tiefe bis zu 130 cm, sowie ES/TL-ES 500 QL & ES 450 ML unter der Sitzbank**

**Vollspektrumstrahler VWS 750 QL & ES 750 QL (VITAE) oder TL-VWS 750 QL & TL-ES 750 QL (THERMOlight®) und Magnesiumoxydstrahler VWS 650 ML & ES 650 ML > im vorderen Bereich für Kabinen mit einer Tiefe ab 130 cm.**

**INFRAmagic® Incolloy-Magnesiumoxyd-Rückenstrahler in  
'KING SIZE' Langausführung  
Typ RS 450 ML  
- Abmessungen -**

**Magnesiumoxyd Incolloy  
Heizstab - 450 Watt  
Abmessungen**

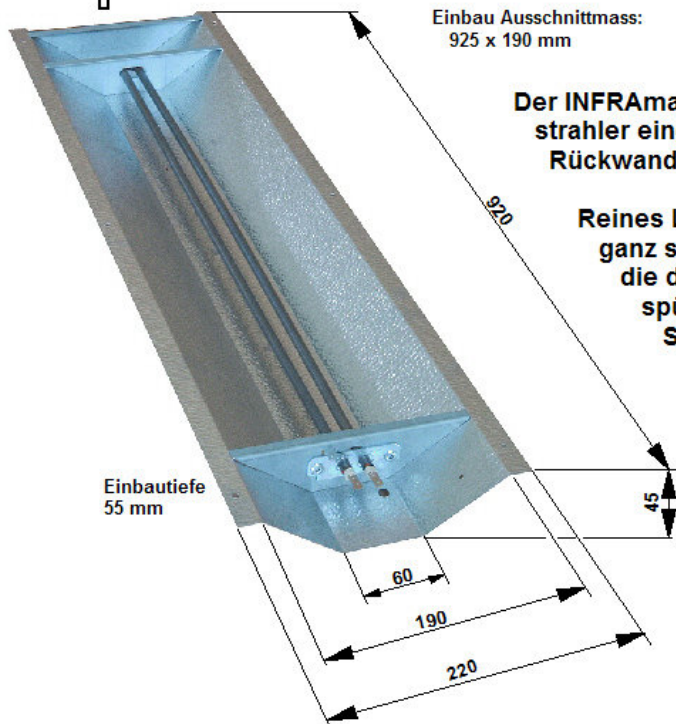


Einbau Ausschnittmass:  
925 x 190 mm

**Der INFRAmagic® Incolloy-Magnesiumoxyd-  
strahler eingebaut imMULTImagic™  
Rückwandreflektor:**

Reines Leuchtenaluminium mit einer  
ganz speziellen Oberflächenstruktur,  
die die Wärmestrahlung selbst da  
spüren läßt wo eigentlich kein  
Strahler ist!

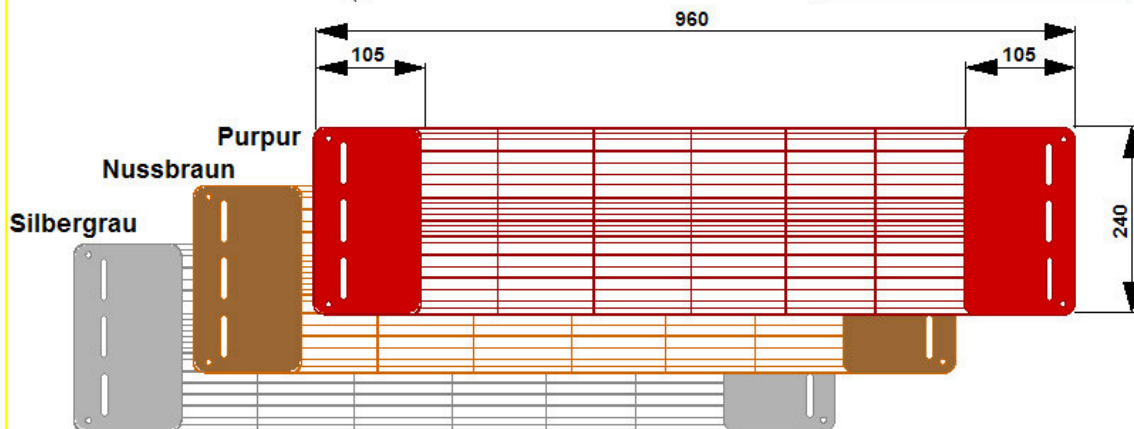
Die perfekte Strahlungsverteilung  
in Ihrer Infrarot Wärmekabine  
oder Sauna.



Einzuhaltende Abstände nach  
ICNIRP-Grenzwerten:

AUGE Infrarot: 6 cm  
Haut thermisch: <5 cm


**Samtbeflocktes  
Berührungsschutzgitter**



**INFRAmagic® Incolloy-Magnesiumoxydstrahler Vorderwandstrahler in  
'KING SIZE' Langausführung,  
Typ VWS 450 ML & VWS 650 ML  
- Abmessungen -**

**Magnesiumoxyd Incolloy  
Heizstab - 450 Watt  
Abmessungen**

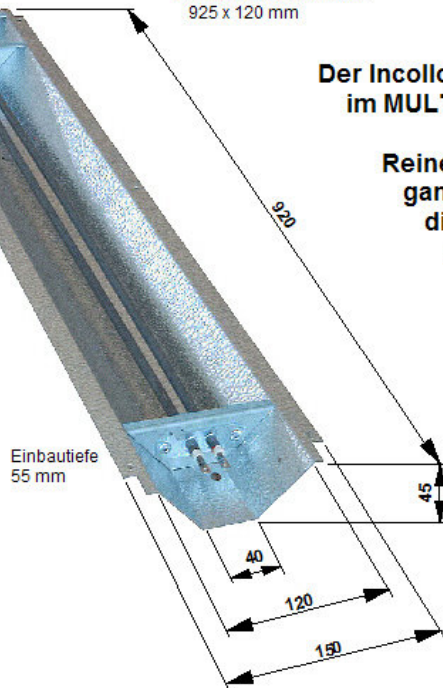
**Magnesiumoxyd Incolloy  
Heizstab - 650 Watt  
Abmessungen**



**Der Incolloy-Magnesiumoxyd-Strahler eingebaut  
im MULTImagic™ Vorderwandreflektor:**

**Reines Leuchtenaluminium mit einer  
ganz speziellen Oberflächenstruktur,  
die die Wärmestrahlung selbst da  
spüren läßt wo eigentlich kein  
Strahler ist!**

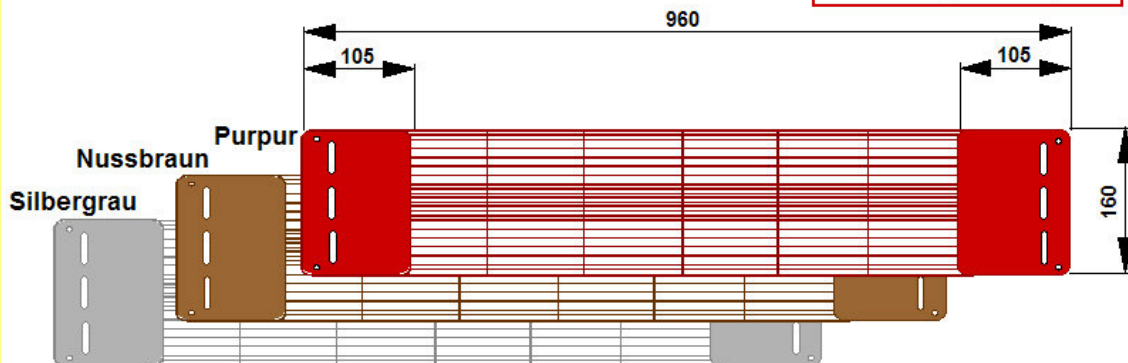
**Die perfekte Strahlungsverteilung  
in Ihrer Infrarot Wärmekabine  
oder Sauna.**



**Einzuhaltende Abstände nach  
ICNIRP-Grenzwerten:**

**AUGE Infrarot 450W: 9 cm  
650W: 19 cm  
Haut thermisch 450W:<5 cm  
650W:<5 cm**

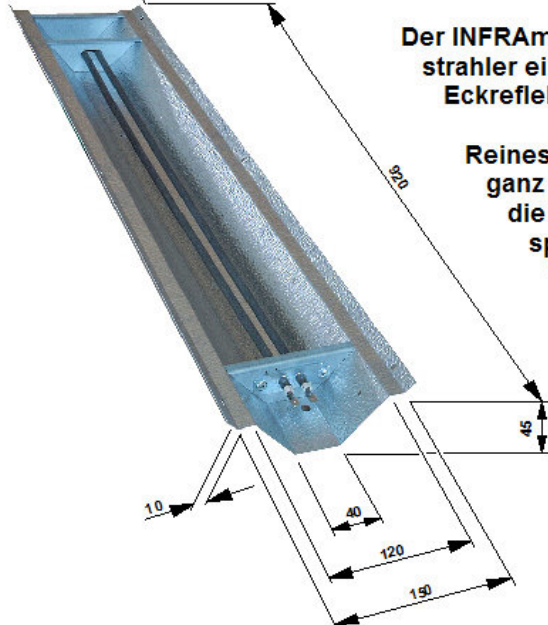
**Samtbeflocktes  
Berührungsschutzgitter**



**INFRAmagic® Incolloy-Magnesiumoxyd-Eckstrahler in  
'KING SIZE' Langausführung  
Typ ES 450 ML & ES 650 ML  
- Abmessungen -**

**Magnesiumoxyd Incolloy  
Heizstab - 450 Watt  
Abmessungen**

**Magnesiumoxyd Incolloy  
Heizstab - 650 Watt  
Abmessungen**



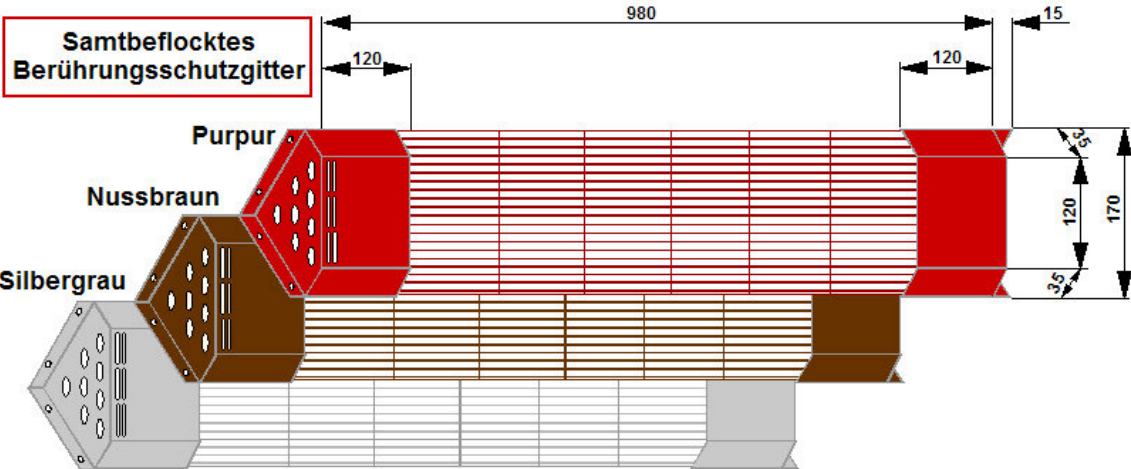
**Der INFRAmagic® Incolloy-Magnesiumoxyd-  
strahler eingebaut imMULTImagic™  
Eckreflektor:**

**Reines Leuchtenaluminium mit einer  
ganz speziellen Oberflächenstruktur,  
die die Wärmestrahlung selbst da  
spüren läßt wo eigentlich kein  
Strahler ist!**

**Die perfekte Strahlungsverteilung  
in Ihrer Infrarot Wärmekabine  
oder Sauna.**

**Einzuhaltende Abstände nach  
ICNIRP-Grenzwerten:**

**AUGE Infrarot 450W: 9 cm  
650W: 19 cm  
Haut thermisch 450W:<5 cm  
650W:<5 cm**



**Samtbeflocktes  
Berührungsschutzgitter**

**Purpur**

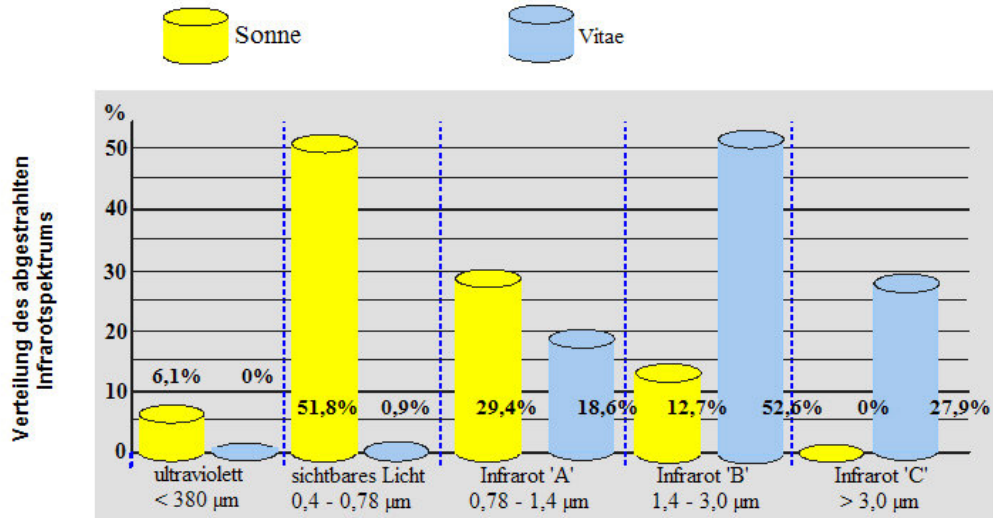
**Nussbraun**

**Silbergrau**

**PHILIPS Vitae**

## IR ABC Vollspektrum

Spektrale Infrarotanteile eines Philips Vitae Vollspektrumstrahlers mit 600 W Leistung, lange Bauform



**PHILIPS Vitae**  
**RS 500 QL**

## Rückwand- Einbaustrahler

Einzuhaltende Abstände nach ICNIRP-Grenzwerten:

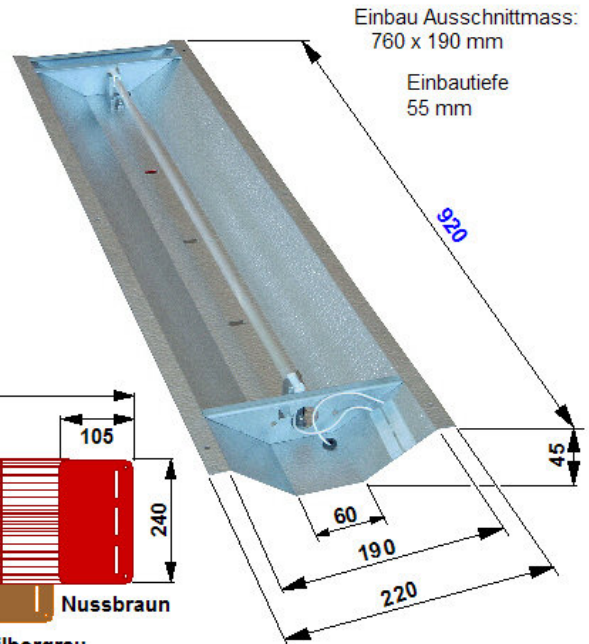
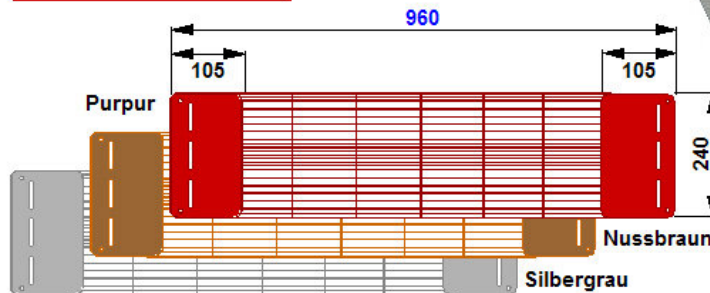
**AUGE Infrarot:** 71 cm  
**Haut thermisch:** <5 cm

Der Philips Vitae Strahler eingebaut im MULTImagic Rückwandreflektor in Langausführung.

Reines Leuchtenaluminium mit einer ganz speziellen Oberflächenstruktur, die die Wärmestrahlung selbst da spüren läßt wo eigentlich kein Strahler ist!

Die perfekte Strahlungsverteilung in Ihrer Sauna oder Infrarotkabine.

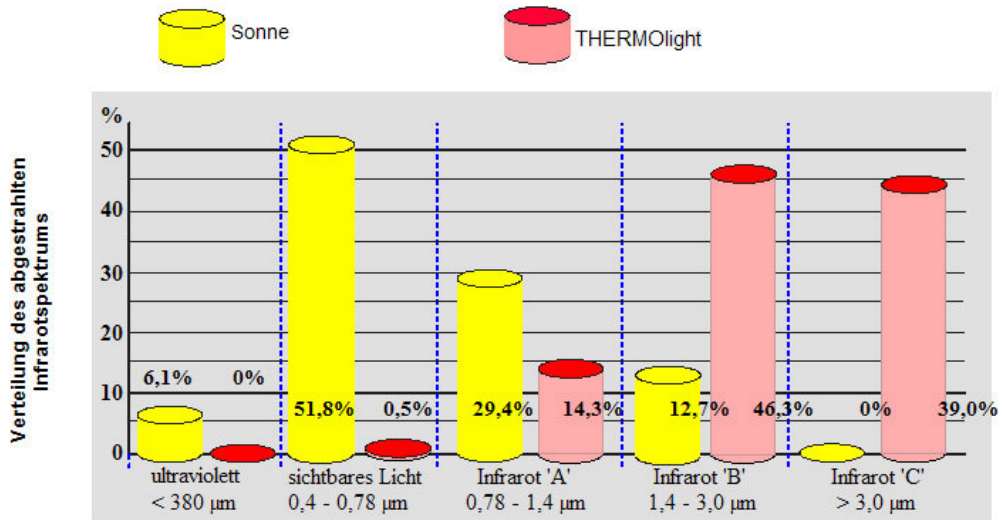
**Samtbeflocktes  
Berührungsschutzgitter**



**PHILIPS Vitae**

## IR ABC Vollspektrum

Spektrale Infrarotanteile eines Philips Vitae Vollspektrumstrahlers mit 500 W Leistung, lange Bauform



**PHILIPS Vitae**  
**VWS 500 QL**

## Vorderwand- Einbaustrahler

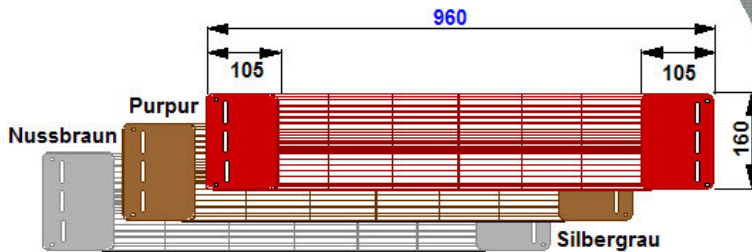
Einzuhaltende Abstände nach  
ICNIRP-Grenzwerten:

**AUGE Infrarot: 69 cm**  
**Haut thermisch: <5 cm**

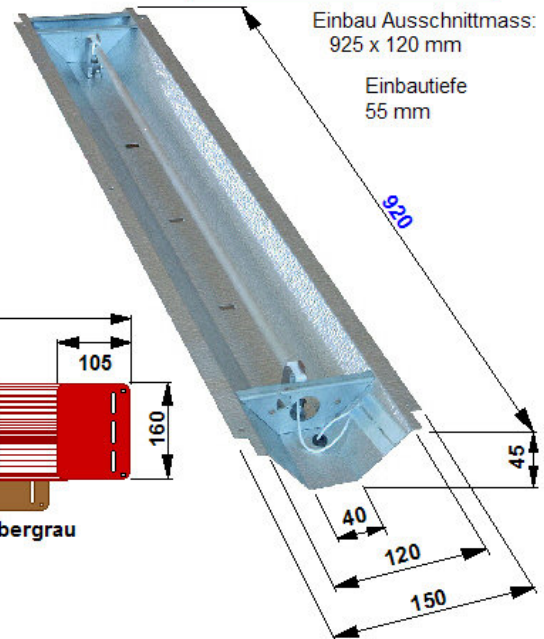
Der Philips Vitae Strahler  
eingebaut im MULTImagic Vorderwandreflektor  
im Langausführung.

Reines Leuchtenaluminium mit einer ganz  
speziellen Oberflächenstruktur, die die  
Wärmestrahlung selbst da spüren lässt wo  
eigentlich kein Strahler ist!

Die perfekte Strahlungsverteilung  
in Ihrer Sauna oder Infrarotkabine.



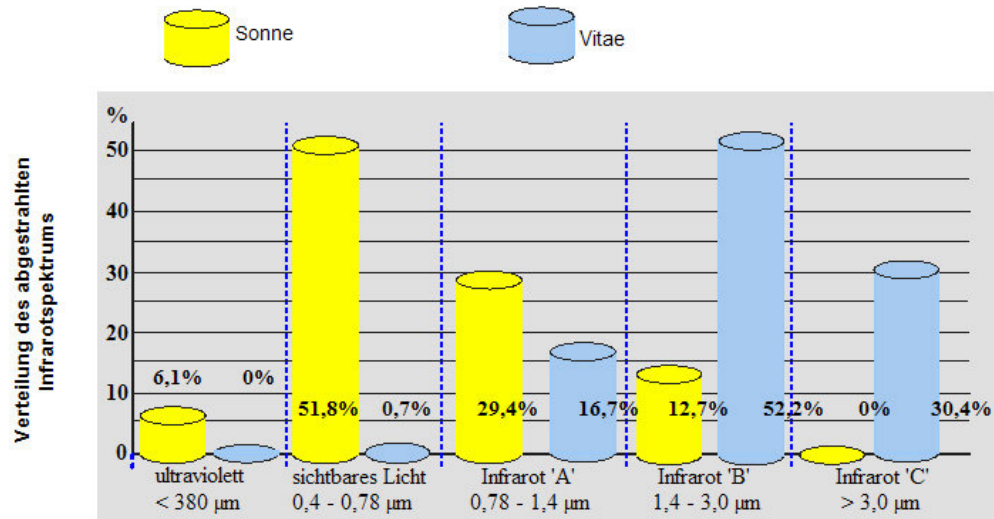
**Santbeflocktes  
Berührungsschutzgitter**





## IR ABC Vollspektrum

Spektrale Infrarotanteile eines Philips Vitae Vollspektrumstrahlers mit 50 W Leistung, lange Bauform



## Vorderwand- Einbaustrahler

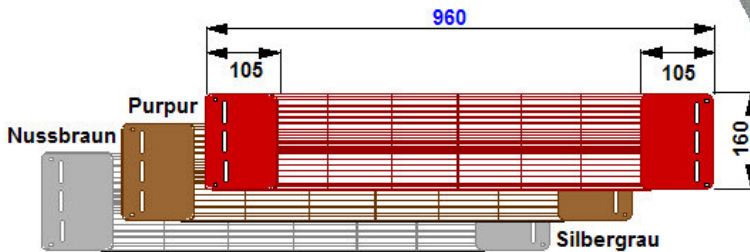
Einzuhaltende Abstände nach ICNIRP-Grenzwerten:

**AUGE Infrarot:** 100 cm  
**Haut thermisch:** 5 cm

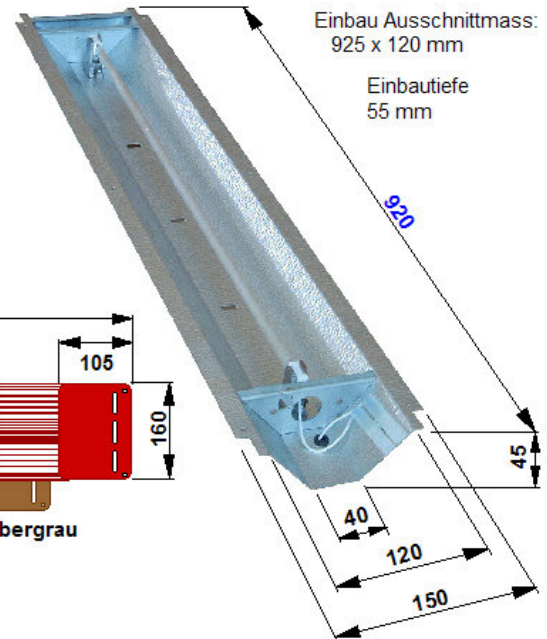
Der Philips Vitae Strahler eingebaut im MULTImagic Vorderwandreflektor im Langausführung.

Reines Leuchtenaluminium mit einer ganz speziellen Oberflächenstruktur, die die Wärmestrahlung selbst da spüren läßt wo eigentlich kein Strahler ist!

Die perfekte Strahlungsverteilung in Ihrer Sauna oder Infrarotkabine.



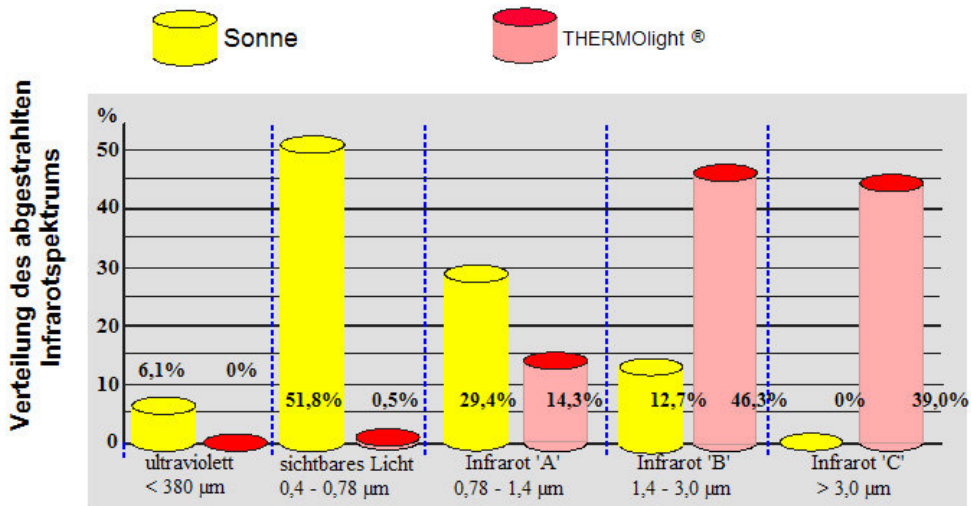
**Sambeflocktes  
Berührungsschutzgitter**



## THERMOlight®

### IR ABC Vollspektrum

Spektrale Infrarotanteile eines THERMOlight Infrarot - Vollspektrumstrahlers mit **500 W Leistung**, lange Baulänge



## THERMOlight® Rückwand-TL-RS 500 QL Einbaustrahler

Einzuhaltende Abstände nach ICNIRP-Grenzwerten:

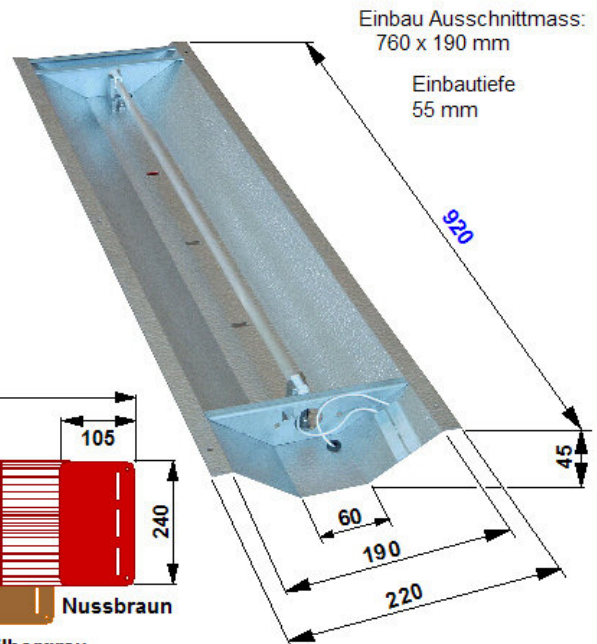
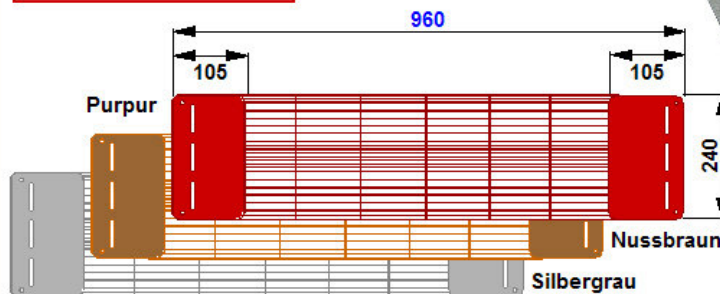
**AUGE Infrarot:** 71 cm  
**Haut thermisch:** <5 cm

Der INFRAmagic® THERMOlight® Strahler eingebaut im MULTImagic Rückwandreflektor in Langausführung.

Reines Leuchtenaluminium mit einer ganz speziellen Oberflächenstruktur, die die Wärmestrahlung selbst da spüren lässt wo eigentlich kein Strahler ist!

Die perfekte Strahlungsverteilung in Ihrer Sauna oder Infrarotkabine.

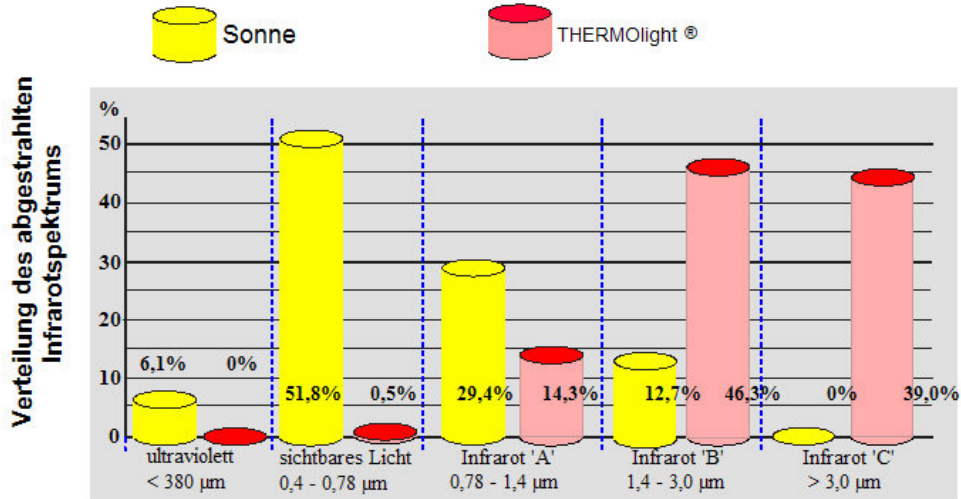
Sambeflocktes Berührungsschutzgitter



## THERMOLight®

### IR ABC Vollspektrum

Spektrale Infrarotanteile eines THERMOLight Infrarot - Vollspektrumstrahlers mit **500 W Leistung**, lange Baulänge



## THERMOLight® TL-VWS 500 QL

### Vorderwand- Einbaustrahler

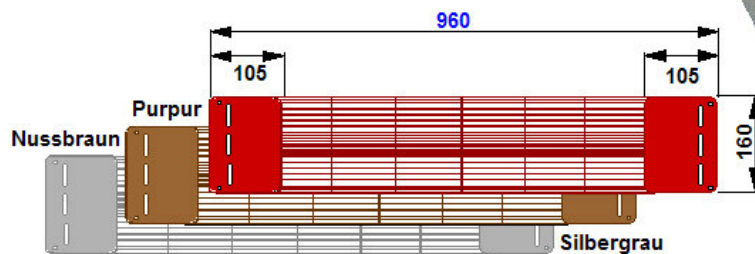
Einzuhaltende Abstände nach ICNIRP-Grenzwerten:

**AUGE Infrarot:** 69 cm  
**Haut thermisch:** <5 cm

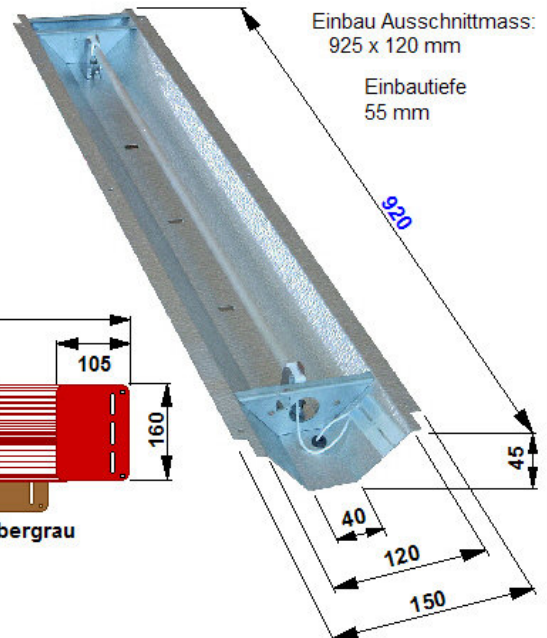
Der INFRAmagic® THERMOLight® Strahler eingebaut im MULTImagic Vorderwandreflektor im Langausführung.

Reines Leuchtenaluminium mit einer ganz speziellen Oberflächenstruktur, die die Wärmestrahlung selbst da spüren läßt wo eigentlich kein Strahler ist!

Die perfekte Strahlungsverteilung in Ihrer Sauna oder Infrarotkabine.



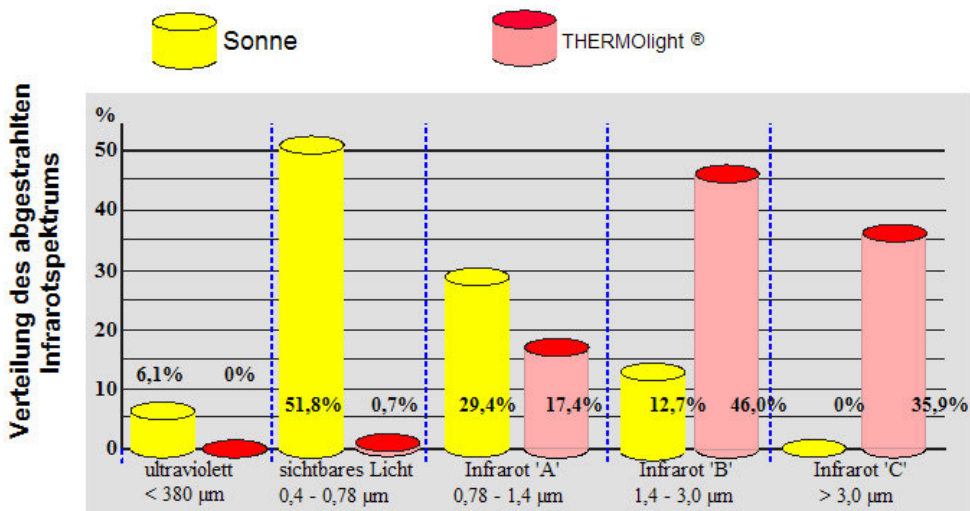
**Samtbeflocktes  
Berührungsschutzgitter**



## THERMOlight®

### IR ABC Vollspektrum

Spektrale Infrarotanteile eines THERMOlight Infrarot - Vollspektrumstrahlers mit **750 W Leistung**, lange Baulänge



## THERMOlight® TL-VWS 750 QL

## Vorderwand- Einbaustrahler

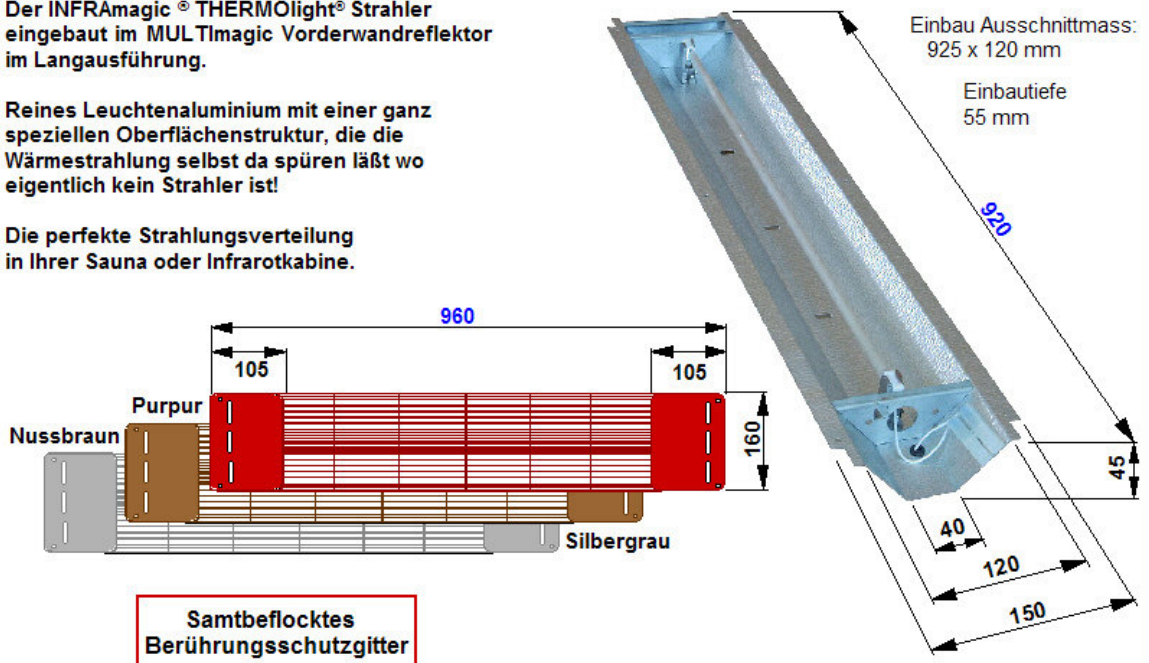
Einzuhaltende Abstände nach ICNIRP-Grenzwerten:

**AUGE Infrarot:** 100 cm  
**Haut thermisch:** <5 cm

Der INFRAmagic® THERMOlight® Strahler eingebaut im MULTImagic Vorderwandreflektor im Langausführung.

Reines Leuchtenaluminium mit einer ganz speziellen Oberflächenstruktur, die die Wärmestrahlung selbst da spüren lässt wo eigentlich kein Strahler ist!

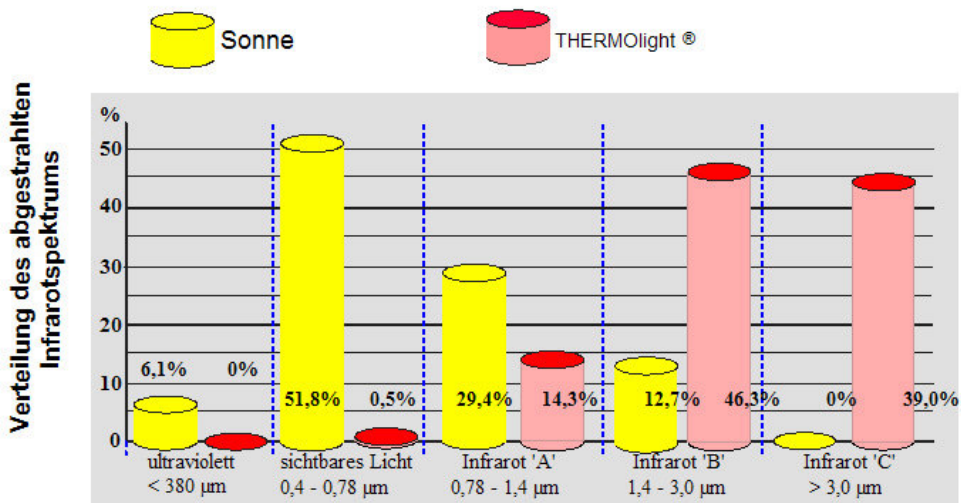
Die perfekte Strahlungsverteilung in Ihrer Sauna oder Infrarotkabine.



## THERMOlight®

### IR ABC Vollspektrum

Spektrale Infrarotanteile eines THERMOlight Infrarot - Vollspektrumstrahlers mit **500 W Leistung**, lange Baulänge



## THERMOlight® Ecke-Aufbaustrahler TL-ES 500 QL

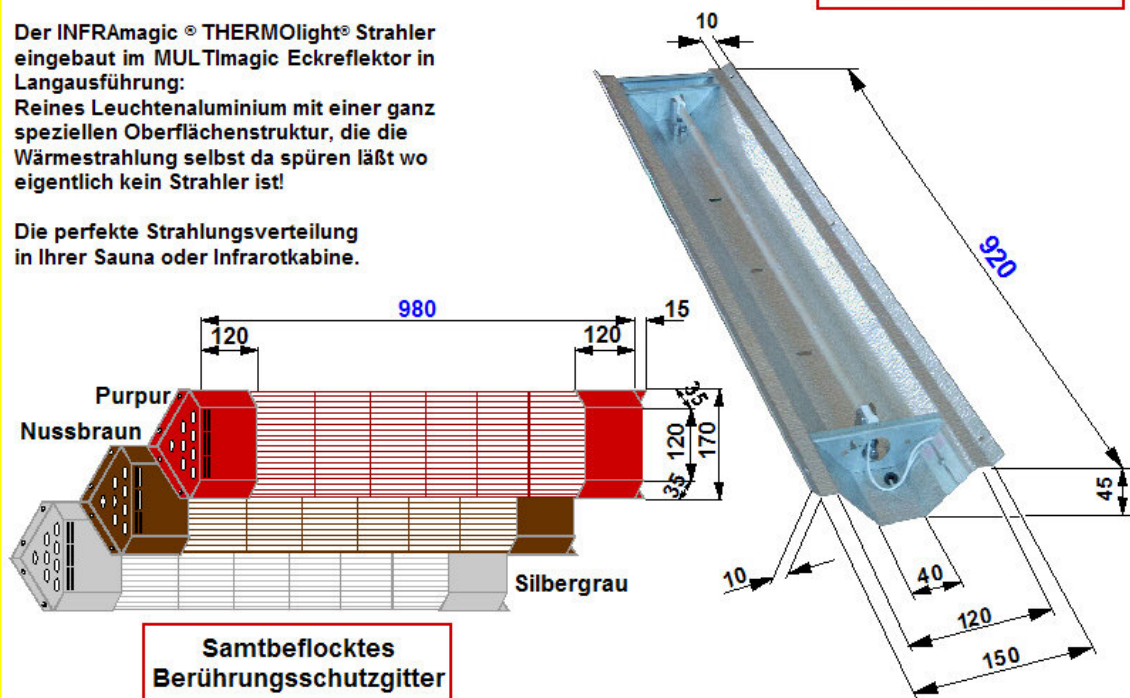
Einzuhaltende Abstände nach ICNIRP-Grenzwerten:

**AUGE Infrarot:** 69 cm  
**Haut thermisch:** <5 cm

Der INFRAmagic® THERMOlight® Strahler eingebaut im MULTImagic Eckreflektor in Langausführung:

Reines Leuchtenaluminium mit einer ganz speziellen Oberflächenstruktur, die die Wärmestrahlung selbst da spüren läßt wo eigentlich kein Strahler ist!

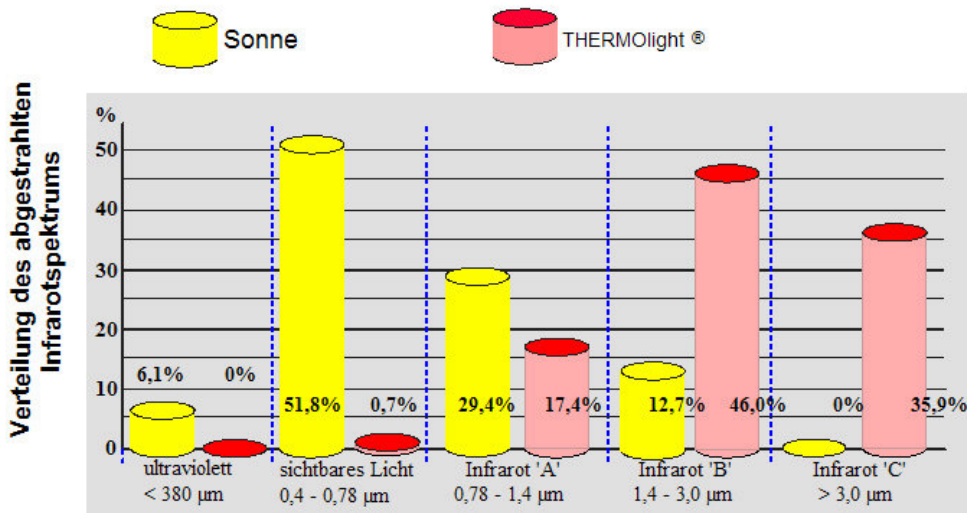
Die perfekte Strahlungsverteilung in Ihrer Sauna oder Infrarotkabine.



## THERMOLight®

### IR ABC Vollspektrum

Spektrale Infrarotanteile eines THERMOLight Infrarot - Vollspektrumstrahlers mit **750 W** Leistung, lange Baulänge



## THERMOLight® Ecke-Aufbaustrahler TL-ES 750 QL

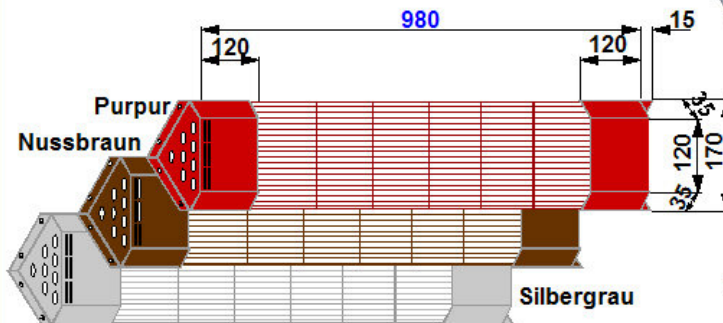
Einzuhaltende Abstände nach ICNIRP-Grenzwerten:

**AUGE Infrarot:** 100 cm  
**Haut thermisch:** 5 cm

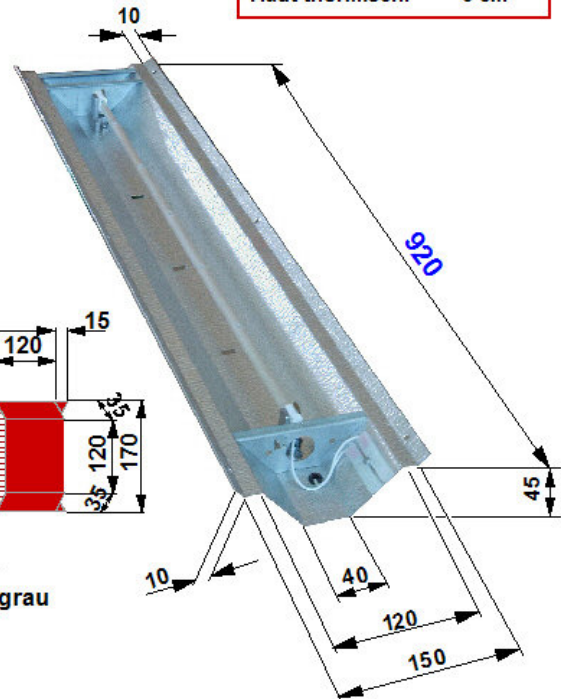
Der INFRAmagic® THERMOLight® Strahler eingebaut im MULTImagic Eckreflektor in Langausführung:

Reines Leuchtenaluminium mit einer ganz speziellen Oberflächenstruktur, die die Wärmestrahlung selbst da spüren läßt wo eigentlich kein Strahler ist!

Die perfekte Strahlungsverteilung in Ihrer Sauna oder Infrarotkabine.



**Samtbeflocktes Berührungsschutzgitter**

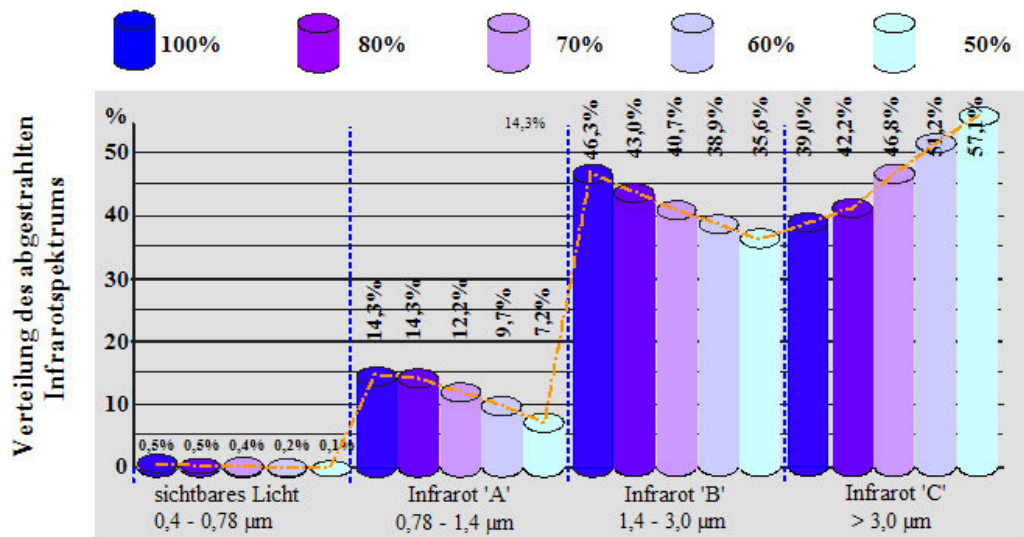


Die Veränderung des Strahlungsspektrums bei Leistungsreduzierung (Dimmen) bei INFRAMagic® VITAE & THERMOLight ‚KING SIZE‘ Strahlern

INFRAMagic®

## THERMOLight IR ABC Vollspektrum

Spektrale Infrarotanteile eines THERMOLight Infrarot - Vollspektrumstrahlers, lange Bauform, 500 W Leistung, bei Leistungsreduzierung (Dimmen) bis zu 50%



PHILIPS Vitae

Spektrale Infrarotanteile eines Philips Vitae Infrarot - Vollspektrumstrahlers, lange Bauform, 500 W Leistung, bei Leistungsreduzierung (Dimmen) bis zu 50%

